

Fliegenpilz-Deko

Name: _____

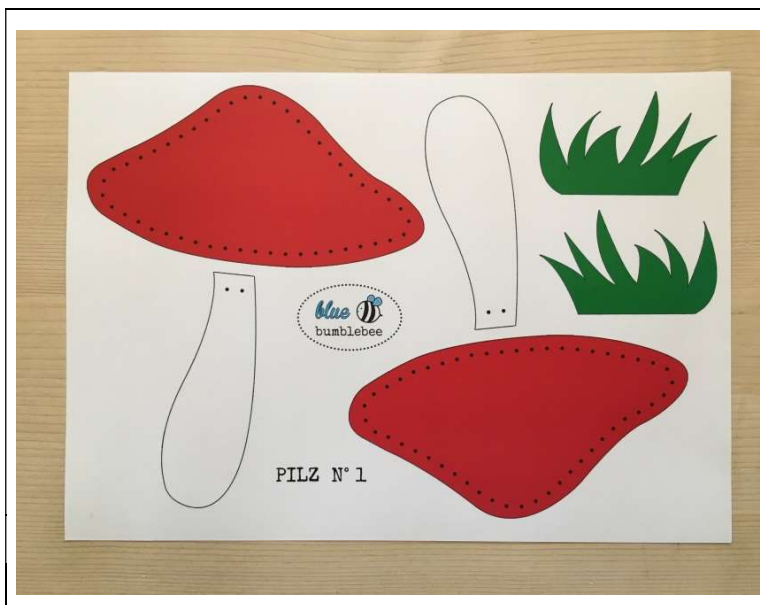
Name Lernpartner: _____



Lernziele:

1. Ich schneide exakt.
2. Ich arbeite selbständig.
3. Ich helfe meinem Lernpartner.
4. Ich zeige meine Arbeit der Lehrerin.

		https://youtu.be/zO_eaFhjioE Das Video findest du auf www.bluebumblebee.ch Fliegenpilz Deko	5:27
--	--	---	------



1 Pilz wählen




★	😊	😐	☹️	



2 ✂ schneiden


★	😊	😐	😞	



3 exakt ✂ schneiden


- ① ② ③ ④ ⑤ ⑥

★	😊	😐	😞	



4 lochen

★	😊	😐	😞	




5 Stiel ankleben

★	😊	😐	😞	




6 10 Kleber

★	😊	😐	😞	



7 einfädeln


★	😊	😐	😞	



8 nähen

 3 Stiche

★	😊	😐	😞	



9 Name anschreiben

★	😊	😐	😞	



10 kleben

★	😊	😐	😞	



10 + 1 10 Kleber

★	😊	😐	😞	



Fertig!

★	😊	😐	😞	

Bist du zufrieden mit deiner Arbeit?

★	😊	😐	😞

Rückmeldung	★	😊	😐	😞
1. Ich schneide exakt.	<input type="checkbox"/>	<input type="checkbox"/>	<input type="checkbox"/>	<input type="checkbox"/>
2. Ich arbeite selbständig.	<input type="checkbox"/>	<input type="checkbox"/>	<input type="checkbox"/>	<input type="checkbox"/>
3. 🧵 Ich helfe meinem Lernpartner.	<input type="checkbox"/>	<input type="checkbox"/>	<input type="checkbox"/>	<input type="checkbox"/>
4. 🌟 Ich zeige meine Arbeit der Lehrerin.	<input type="checkbox"/>	<input type="checkbox"/>	<input type="checkbox"/>	<input type="checkbox"/>