

Facts im Taschenbuch


Name: _____

Name Lernpartner: _____



Lernziele:

1. Ich schneide exakt.
2. Ich nähe genau auf der Linie.
3. Ich häkle Luftmaschen.
4. Wir überlegen & besprechen, bevor wir mit einem Arbeitsschritt starten.




1 blaue Linien ✂

★	😊	😐	😞	



2 rote Linien nähen

★	😊	😐	😞	




3 Heft leimen, pressen

★	😊	😐	☹️	



4 Heft schneiden

★	😊	😐	☹️	




5 Planeten anschreiben

★	😊	😐	☹️	



6 Planeten aufkleben


★	😊	😐	☹️	



7 Papierstreifen kleben




8 Handorgel falten



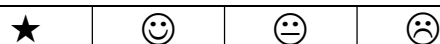
9 Kreis blau lochen



10 50 cm häkeln



10 + 1 Heft zusammen setzen





Bist du zufrieden mit deiner Arbeit?

★	😊	😐	😞

Rückmeldung	★	😊	😐	😞
1. Ich schneide exakt.	<input type="checkbox"/>	<input type="checkbox"/>	<input type="checkbox"/>	<input type="checkbox"/>
2. Ich nähe genau auf der Linie.	<input type="checkbox"/>	<input type="checkbox"/>	<input type="checkbox"/>	<input type="checkbox"/>
3. Ich häkle Luftmaschen.	<input type="checkbox"/>	<input type="checkbox"/>	<input type="checkbox"/>	<input type="checkbox"/>
4. Zusammen mit dem Lernpartner Anleitung genau studieren	<input type="checkbox"/>	<input type="checkbox"/>	<input type="checkbox"/>	<input type="checkbox"/>

Materialbezug:
 fruugo.ch | Rolle mit 100 Sonnensystem-Planeten-Aufklebern | CHF 4.95